

**Отчет о теплотреблении по приборам УУТЭ за Октябрь 2023**

Абонент: **Жилой дом по адресу: пр. Обуховской Обороны, д. 291, корп. 2, лит. Б**  
 Адрес: **Обуховской Обороны пр-кт, д. 291, корп. 2, лит. Б**  
 Обслуживающая организация:  
 Источник: **ТЭЦ ООО "Обуховоэнерго"**

Договор: **27081.046.6**  
 Строит.адрес:  
 Телефон:

Телефон:

Узел учета: **Общий**  
 Код УУТЭ: **78746**

Схема подключения: **2-х трубная схема**

график: **150/70**

Установленные приборы:	Часовые и суточн. архивы в файлах:	Приборы УУТЭ поверены до:	Режим (схема):	ОП: СИ-1 Т3-1 ФТ-1; МП: СИ-1 Т3-1 ФТ-1;
Вычислитель: <b>ВКТ-7 № 102370</b>	расходомер:	<b>10.09.2025</b>	Преобр.давления:	
Подающий трубопровод (M1)	PRЭM	Gmin= 0,067	Термопреобр.:	
Обратный трубопровод (M2)	PRЭM	30	КТПТР-05	
Подающий ГВС (M3)	PRЭM	0,067	30	КТПТР-05
Циркуляционный ГВС (M4)	PRЭM	0,027	12	ТПТ-15-2
Подпиточный трубопровод (Vп)				
Расчетный алгоритм:	зима: $Q=M1*(h1-hxb)-M2*(h2-hxb)$	лето: $Q_{гвс}=M3*(h3-hxb)$		
Договорные нагрузки, Гкал/час:	Qот.= <b>0,191</b>	Qвент.= <b>0</b>	Qтех.= <b>0</b>	Qтех.гвс.= <b>0</b> Qгвс.= <b>0,0838</b>
Договорные нагрузки (ср.час), Гкал/час:				Qтех.гвс.ср <b>0</b> Qгвс.ср <b>0,0381</b>
Договорные расходы (ср.сут.), т/сут:	Gот.= <b>57,3</b>	Gвент.= <b>0</b>	Gтех.= <b>0</b>	Gтех.гвс.= <b>0</b> Gгвс.= <b>15,24</b> Gгвс.м=

**Фактическое потребление за отчетный период с 23.09.2023 по 01.10.2023**

Дата	Ти час	НС	Учет ГВС (ТВ-1)								Контроль ГВС (ТВ-2)								Qобщ Гкал			
			M1	M2	dM	T1	T2	dT	P1	P2	M3	M4	dM	V3	V4	dV (излив)	Vподпит	T3		T4	P3	P4
			т	т	т	°C	°C	°C	кгс/см2	кгс/см2	т	т	т	м3	м3	м3	м3	°C		°C	кгс/см2	кгс/см2
23.09.2023	24,00	*	65,67	61,69	3,98	67,86	67,67	0,19			3,23		3,23	3,25		3,25		67,83				0,28
24.09.2023	24,00	*	67,55	62,01	5,54	68,22	68,06	0,16			4,62		4,62	4,73		4,73		67,97				0,39
25.09.2023	24,00	*	66,41	61,77	4,64	67,66	67,48	0,18			3,81		3,81	3,86		3,86		67,74				0,33
26.09.2023	24,00	*	65,43	61,11	4,32	67,65	67,45	0,20			3,43		3,43	3,48		3,48		67,65				0,31
27.09.2023	24,00	*	66,28	61,76	4,52	68,18	67,98	0,20			3,61		3,61	3,66		3,66		68,28				0,32
28.09.2023	24,00	*	66,88	61,97	4,91	67,56	67,37	0,19			4,11		4,11	4,16		4,16		67,51				0,35
29.09.2023	24,00	*	65,71	61,29	4,42	67,76	67,58	0,18			3,66		3,66	3,68		3,68		67,68				0,31
30.09.2023	24,00	*	34,14	30,67	3,47	67,32	67,45	-0,13			4,52		4,52	4,57		4,57		60,06				0,23
01.10.2023	24,00	*	65,08	59,42	5,66	66,82	66,66	0,16			4,91		4,91	5,03		5,03		66,50				0,39
<b>Среднее</b>	24,00		62,57	57,97	4,61	67,67	67,52	0,15			3,99		3,99	4,05		4,05		66,80				0,32
<b>Итого</b>	<b>216,00</b>		<b>563,15</b>	<b>521,69</b>	<b>41,46</b>						<b>35,90</b>		<b>35,90</b>	<b>36,42</b>		<b>36,42</b>						<b>2,91</b>

Показания счетчиков на момент снятия данных:

Дата, время	M1, т	M2, т	M3, т	M4, т	V3, куб.м	V4, куб.м	Vп, т	Qобщ, Гкал	Траб, ч

Количество тепловой энергии Qобщ, рассчитанное по среднему: **0** час

Гкал

Ответственный за учет тепловой энергии (от абонента)

Объем теплоносителя Vизл, рассчитанный по среднему: **0** час

куб.м

Период расчета по договору: час

Период превышения t2:

Корректировка на температуру холодной воды **11,21** °C

**0,46** Гкал

**Итого к расчету по приборам учета (с учетом корректировок):**

Количество потребленной тепловой энергии Qобщ. **2,45** Гкал

Объем потребленного теплоносителя Vгвс изл. **36,42** м.куб.

Представитель теплоснабжающей организации

\_\_\_\_\_ / \_\_\_\_\_ /



**Отчет о теплоснабжении по приборам УУТЭ за Октябрь 2023**

Абонент: **Жилой дом по адресу: пр. Обуховской Обороны, д. 291, корп. 2, лит. Б**  
 Адрес: **Обуховский Обороны пр-кт, д. 291, корп. 2, лит. Б**  
 Обслуживающая организация:  
 Источник: **ТЭЦ ООО "Обуховэнерго"**

Договор: **27081.046.6**  
 Строит. адрес:  
 Телефон:  
 Схема подключения: **2-х трубная схема**

Телефон:  
 Узел учета: **Общий**  
 Код УУТЭ: **78746**  
 график: **150/70**

Установленные приборы:	Часовые и суточн. архивы в файлах:	Приборы УУТЭ поверены до:	<b>10.09.2025</b>	Режим (схема):	<b>ОП: СИ-1 ТЗ-1 ФТ-1; МП: СИ-1 ТЗ-1 ФТ-1;</b>
Вычислитель: <b>ВКТ-7 № 102370</b>	расходомер:	Gmin=		Термопреобр.:	
Подающий трубопровод (M1)	ПРЭМ	0,067	30	КТПТР-05	
Обратный трубопровод (M2)	ПРЭМ	0,067	30	КТПТР-05	
Подающий ГВС (M3)	ПРЭМ	0,027	12	ТПТ-15-2	
Циркуляционный ГВС (M4)					
Подпиточный трубопровод (Vп)					
Расчетный алгоритм:	зима: $Q=M1*(h1-hxb)-M2*(h2-hxb)$	лето: $Q_{гвс}=M3*(h3-hxb)$			
Договорные нагрузки, Гкал/час:	Qот.= <b>0,191</b>	Qвент.= <b>0</b>	Qтех.= <b>0</b>	Qтех.гвс= <b>0</b>	Qгвс.= <b>0,0838</b>
Договорные нагрузки (ср. час), Гкал/час:				Qтех.гвс.ср= <b>0</b>	Qгвс.ср.= <b>0,0381</b>
Договорные расходы (ср. сут.), т/сут:	Gот.= <b>57,3</b>	Gвент.= <b>0</b>	Gтех.= <b>0</b>	Gтех.гвс= <b>0</b>	Gгвс.= <b>15,24</b> Gгвс.м=

**Фактическое потребление за отчетный период с 02.10.2023 по 22.10.2023**

Дата	Ti час	НС	Учет отопление (ТВ-1)						Контроль ГВС (ТВ-2)											Qобщ Гкал			
			M1	M2	dM	T1	T2	dT	P1	P2	M3	M4	dM	V3	V4	dV (излив)	Vподпит	T3	T4		P3	P4	
02.10.2023	24,00	*	63,41	58,69	4,72	66,87	66,71	0,16			3,92			3,92	3,96		3,96		66,61				0,33
03.10.2023	24,00	*	61,95	56,63	5,32	64,15	63,99	0,16			4,51			4,51	4,58		4,58		63,97				0,35
04.10.2023	24,00	*	63,39	58,28	5,11	65,09	64,95	0,14			4,27			4,27	4,33		4,33		64,68				0,35
05.10.2023	12,00	*	28,89	27,15	1,74	60,68	60,48	0,21			1,51			1,51	1,53		1,53		58,87				0,08
06.10.2023	24,00	*	70,18	65,64	4,54	65,08	64,93	0,15			3,45			3,45	3,50		3,50		65,12				0,31
07.10.2023	24,00	*	77,03	71,88	5,15	67,50	67,38	0,12			4,17			4,17	4,23		4,23		67,31				0,36
08.10.2023	24,00	*	76,27	69,95	6,32	65,46	65,36	0,10			5,28			5,28	5,38		5,38		65,04				0,42
09.10.2023	24,00	*	85,45	79,67	5,78	66,86	66,71	0,15			13,14			13,14	13,43		13,43		66,90				1,16
10.10.2023	24,00		60,29	59,85	0,44	63,83	63,71	0,12			16,46			16,46	16,76		16,76		63,07				1,22
11.10.2023	24,00		102,42	96,33	6,09	68,60	68,49	0,11			28,30			28,30	28,90		28,90		68,68				2,30
12.10.2023	24,00		98,15	92,67	5,48	69,01	68,89	0,12			28,60			28,60	29,22		29,22		68,99				2,20
13.10.2023	24,00	*	78,22	71,12	7,10	65,81	65,69	0,12			23,38			23,38	23,84		23,84		66,03				1,68
14.10.2023	24,00		109,04	102,26	6,78	68,82	68,71	0,11			29,61			29,61	30,25		30,25		68,93				2,08
15.10.2023	24,00		108,43	101,89	6,54	68,48	68,37	0,11			29,39			29,39	30,03		30,03		68,52				2,07
16.10.2023	24,00		106,55	100,91	5,64	66,55	66,44	0,11			28,67			28,67	29,24		29,24		66,65				1,94
17.10.2023	24,00	*	74,37	72,71	1,66	69,12	68,99	0,13			21,37			21,37	21,79		21,79		67,15				1,49
18.10.2023	24,00		105,56	99,62	5,94	69,74	69,62	0,12			28,40			28,40	29,05		29,05		69,82				2,10
19.10.2023	24,00		106,84	100,55	6,29	69,89	69,77	0,12			28,89			28,89	29,56		29,56		69,97				2,15
20.10.2023	24,00		105,88	100,42	5,46	69,24	69,12	0,12			28,19			28,19	28,82		28,82		69,28				2,06
21.10.2023	24,00		106,45	87,72	18,73	68,52	68,40	0,12			29,29			29,29	29,99		29,99		68,60				2,82
22.10.2023	24,00		106,51	72,07	34,44	68,16	68,04	0,12			29,29			29,29	29,92		29,92		68,24				3,70
<b>Среднее</b>	<b>23,43</b>		<b>87,57</b>	<b>80,29</b>	<b>7,28</b>	<b>67,02</b>	<b>66,90</b>	<b>0,12</b>			<b>19,03</b>			<b>19,03</b>	<b>19,43</b>		<b>19,43</b>		<b>66,78</b>				<b>1,52</b>
<b>Итого</b>	<b>492,00</b>		<b>1795,28</b>	<b>1646,01</b>	<b>149,27</b>						<b>390,09</b>			<b>390,09</b>	<b>398,31</b>		<b>398,31</b>						<b>31,17</b>

Показания счетчиков на момент снятия данных:

Дата, время	M1, т	M2, т	M3, т	M4, т	V3, куб.м	V4, куб.м	Vп, т	Qобщ, Гкал	Траб, ч

Количество тепловой энергии Qобщ, рассчитанное по среднему: **12 час 0,81 Гкал**  
 Объем теплоносителя Vизл, рассчитанный по среднему: **12 час 10,35 куб.м**  
 Период расчета по договору: час  
 Период превышения t2:  
 Корректировка на температуру холодной воды **11,21 °C 1,72 Гкал**  
**Итого к расчету по приборам учета (с учетом корректировок):**  
 Количество потребленной тепловой энергии Qобщ. **30,26 Гкал**  
 Объем потребленного теплоносителя Vгвс.изл. **408,66 м.куб.**

Ответственный за учет тепловой энергии (от абонента)

\_\_\_\_\_ / \_\_\_\_\_ /





Представитель теплоснабжающей организации

\_\_\_\_\_ / \_\_\_\_\_ /





## Документ подписан и передан через оператора ЭДО АО «ПФ «СКБ Контур»

	Организация, сотрудник	Доверенность: рег. номер, период действия и статус	Сертификат: серийный номер, период действия	Дата и время подписания
Подписи отправителя:	 ГУП "ТЭК СПб" Соколов Дмитрий Александрович, ВЕДУЩИЙ ИНЖЕНЕР	 Не требуется для подписания	044CF568002DB0F5AB4FB0F7D702C5E74A с 26.06.2023 09:17 по 26.06.2024 09:07 GMT+03:00	03.11.2023 12:20 GMT+03:00 Подпись соответствует файлу документа
Подписи получателя:	 ООО "ЖКС №2 НЕВСКОГО РАЙОНА" ДМИТРИЕВ ВИКТОР НИКОЛАЕВИЧ, ГЕНЕРАЛЬНЫЙ ДИРЕКТОР	 Не требуется для подписания	0161EF940018AFF8B34BA2341C9ADDE0DA с 22.09.2022 11:52 по 22.12.2023 11:52 GMT+03:00	07.11.2023 15:59 GMT+03:00 Подпись соответствует файлу документа